

DANIEL
RUBINETTERIE
MILANO



RIO



RIO

CARATTERISTICHE TECNICHE:

La serie è dotata di cartuccia Ø40,
prodotta da S.T.S.R. Studio Tecnico Sviluppo e Ricerche
www.stsr.it

TECHNICAL CHARACTERISTICS:


The series is equipped with cartridge Ø40,
produced by S.T.S.R. - Research Development Technical Office
www.stsr.it

— LAVABI E BIDET - WASHBASIN AND BIDET MIXERS —




R6605

Monocomando lavabo, con scarico.
Single-lever basin mixer, with pop-up waste.



R6604

Miscelatore bidet, con scarico.
Bidet mixer, with pop-up waste.



R6606G

Miscelatore lavabo/lavello con bocca girevole.
Single-lever one-hole basin or sink mixer, with
movable spout.



R6606

senza scarico.
without waste.



R6607

senza scarico.
without waste.



R6603D

Miscelatore monocomando per bidet, con
deviatore e doccia.
Bidet mixer with diverter and spray.



— MISCELATORI VASCA E DOCCIA - BATH & SHOWER MIXERS —

**R6610**

Miscelatore vasca esterno, con flessibile cm 150 e doccetta.
Exposed bath/shower mixer, with flexible cm 150 and handshower.

CR

**R6606D**

Miscelatore monocomando vasca con deviatore, con kit doccia.
Bathtub single-lever mixer with diverter, and shower kit.

CR

R6600

con flessibile cm 120 e doccetta.
with flexible cm 120 and handshower.

CR

R6600H

Senza kit doccia.
Without shower kit.

CR

R6606DH

Senza kit doccia.
Without shower kit.

CR

**R6623S**

Miscelatore lavabo/vasca con canna "S" con deviatore, con kit doccia.
Exposed basin/bath mixer with "S" spout with diverter, and shower kit.

CR

**R6624**

Miscelatore lavabo/vasca con canna fusa con deviatore, con kit doccia.
Exposed basin/bath mixer with casted spout with diverter, and shower kit.

CR

R6623SH

Senza kit doccia.
Without shower kit.

CR

R6624H

Senza kit doccia.
Without shower kit.

CR

**R6611A**

Miscelatore doccia esterno, con kit doccia.
Exposed shower mixer, and shower kit.

CR

**R6631A**

Miscelatore doccia esterno con leva frontale, con kit doccia.
Exposed shower mixer with frontal lever, and shower kit.

CR

R6611

Senza kit doccia.
Without shower kit.

CR

R6631

Senza kit doccia.
Without shower kit.

CR



R6691

Miscelatore bordo vasca con doccia estraibile.
Bathtub set with pull-out shower.

CR

INCASSI DOCCIA - BUILT IN SHOWER MIXER



R6602

Miscelatore doccia incasso.
Built-in shower mixer.

CR



R6612

Miscelatore vasca incasso con deviatore.
Built-in bath/shower mixer with diverter.

CR

BOX INCASSO - BUILT-IN BOX



DANBOX

Box da incasso per miscelatore doccia con deviatore.
Built-in box for shower mixer with diverter.

CR



R6602KB

Set miscelatore doccia da abbinare al box incasso.
Shower mixer set to match with the built-in box.

CR



DANBOX

Box da incasso per miscelatore doccia con deviatore.
Built-in box for shower mixer with diverter.

CR




R6612KB

Set miscelatore doccia con deviatore da abbinare al box incasso.
Shower mixer set with diverter to match with the built-in box.

CR

BOCCHIE ED ACCESSORI - SPOUTS AND ACCESSORIES

**4704**

Bocca incasso.
Built-in spout.

CR

**4702**

Bocca incasso vasca-doccia, con deviatore integrato.
Built-in spout for bath-shower, with integrated diverter.

CR

**R6630**

Maniglia Rio.
Rio lever.

CR

CUCINA - KITCHEN

**R6617**

Miscelatore lavello monoforo 45° con canna alta "U" girevole.
Single-lever sink mixer 45° with high movable "U" spout.

CR

**R6614**

Miscelatore lavello monoforo 45° con canna fusa alta.
Single-lever sink mixer 45° with high movable casted spout.

CR

**R6614TC**

Miscelatore lavello monoforo 45° con bocca corta girevole.
Single-lever sink mixer 45° with short movable spout.

CR

**R6614C**

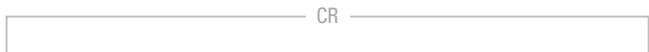
Miscelatore lavello monoforo 45° con bocca alta girevole a "C" tipo lusso, modello corto.
Single-lever sink mixer 45° with "C" high movable spout, luxury type, shorter model.

CR




R6614R

Miscelatore monocomando per lavello, con bocca alta girevole, tipo lusso.
Single-lever one-hole sink mixer, with high movable spout, luxury type.



R6614T

Miscelatore lavello monoforo 45° con bocca alta girevole.
Single-lever sink mixer 45° with high movable spout.



R6609S

Miscelatore lavello a muro con bocca ad "S" girevole.
Wall-mounted single-lever sink mixer with "S" movable spout.



R6633

Miscelatore monocomando per lavello a muro, con leva frontale e bocca girevole.
Single-lever wall mounted sink mixer with frontal lever and movable spout.



R6609T

Miscelatore lavello a muro con bocca girevole.
Wall-mounted single-lever sink mixer with movable spout.



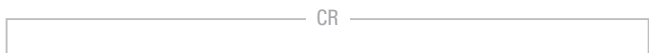
R6629

Monocomando lavello monoforo con bocca girevole.
Single-lever sink mixer with movable casted spout.



R6613

Miscelatore lavello monoforo con doccia estraibile.
Single-lever sink mixer with pull-out shower.







DANIEL RUBINETTERIE S.p.A
Via Leonardo da Vinci, 53
20062 Cassano d'Adda (MI) - Italy
Tel. +39 0363 62 651 - Fax +39 0363 62 664
info@daniel.it - www.daniel.it